

**ALLEGATO A1 al modulo di domanda
del BANDO MISURA 321, AZIONE 2, OP. 2B**

Sviluppo di attività di carattere culturale e ricreativo: laboratori

1. RELAZIONE PROGETTUALE

1.1 Titolo del Progetto

--

1.2 Soggetto Proponente

Il sottoscritto nato a prov. il e residente a
 prov. Via n.....
 C.A.P. in qualità di Legale Rappresentante dell'Ente
 C.F./P. I.V.A.
 avente sede legale in prov. Via
 n..... C.A.P. Tel. Fax e-mail:
 **IMPORTANTE:** indicare l'indirizzo di **Posta Elettronica Certificata** per
 l'inoltro delle comunicazioni ufficiali

1.3 Informazioni sul responsabile del progetto

Cognome e Nome	
Domicilio	
Telefono	
Cell.	
Fax.	
E-mail	
Titolo di studio	
Esperienze passate come responsabile di progetto	
Esperienze sul tema specifico del progetto	
Altre informazioni	

1.4 Sede/i dell'intervento e informazioni sulla proprietà/possesso delle aree o strutture oggetto di intervento

L'intervento sarà realizzato nella/e seguente/i area/e e/o sede/i di cui si indica il titolo di proprietà/possesso e si allega documentazione probante:

Il candidato ha titolo ad operare sulle suddette aree territoriali nonché sui beni (edifici, manufatti, pertinenze) destinatari degli interventi in base al seguente titolo:

- proprietà
- convenzione stipulata con il proprietario in data ____ / ____ / ____ per la durata di anni _____, con scadenza in data ____ / ____ / ____
- atto di comodato stipulato con il proprietario in data ____ / ____ / ____ per la durata di anni _____, con scadenza in data ____ / ____ / ____
- altro (specificare titolo posseduto, data di stipula, durata, scadenza) _____

2. Descrizione del progetto

2.1 Illustrazione del progetto ed individuazione dell'area tematica all'interno della quale l'attività laboratoriale presentata si inserisce, descrizione degli obiettivi attesi (relazionare almeno 1 pagina)

2.2 Descrizione del contesto territoriale di riferimento (max 20 righe)

2.2.1 Ambito territoriale di copertura

Il laboratorio copre un ambito di n. _____ Comune/Comuni.

Elencare i Comuni:

.....
.....
.....

2.2.2 Descrizione del contesto territoriale *(Sulla base di dati statistici quali-quantitativi in relazione ai risultati dello Studio di analisi del fabbisogno di servizi e la riorganizzazione di quelli esistenti, disponibile presso gli uffici GAL e scaricabile dal sito del GAL)*

2.3 Corrispondenza tra fabbisogni territoriali e proposta progettuale, individuazione delle esigenze alle quali l'attività laboratoriale intende rispondere (max 20 righe)
(Evidenziare come le attività progettuali proposte rispondono ad una domanda emergente da parte della popolazione/target di utenza)

2.4 Descrizione delle esperienze in atto sul territorio nello stesso ambito ed utenza cui si riferisce il progetto (Max 20 righe)

2.5 Descrizione degli obiettivi del servizio, cambiamenti significativi che l'iniziativa mira a produrre (max 20 righe)
(Descrivere obiettivi generali e specifici della proposta progettuale)

2.6 Descrizione della sostenibilità finanziaria con piano economico previsionale del servizio ipotizzato per i tre anni successivi alla conclusione del progetto (dalla data della richiesta di saldo)
(Inserire prospetto entrate/uscite e dettagliarne i valori)

Esempio

Anno 2015

<i>Dettaglio voci</i>	<i>Costi</i>	<i>Ricavi</i>
<i>Esempio: costo personale</i>		
<i>Totali</i>		

Anno 2016

<i>Dettaglio voci</i>	<i>Costi</i>	<i>Ricavi</i>
<i>Esempio: costo personale</i>		
<i>Totali</i>		

Anno 2017

<i>Dettaglio voci</i>	<i>Costi</i>	<i>Ricavi</i>
<i>Esempio: costo personale</i>		
<i>Totali</i>		

2.7 Descrizione delle attività laboratoriali (massimo 2 pagine)

2.7.1 Descrivere la proposta progettuale dettagliando le fasi di intervento e specificando:

- *Attività previste;*
- *Destinatari (numero e tipologia) - Indicare i criteri e le modalità con cui sono stati o saranno individuati i destinatari dell'intervento (v. in riferimento ad indagini e analisi compiute dal proponente e propedeutiche all'attivazione dell'iniziativa), nel caso con particolare riferimento all'inclusione sociale di soggetti deboli;*
- *Sede di svolgimento, descrizione degli spazi destinati alle attività;*
- *Metodologia d'intervento (innovatività del progetto rispetto alle proposte in atto);*
- *Piano organizzativo e gestionale dell'attività in riferimento alla calendarizzazione degli appuntamenti, descrizione delle modalità di attuazione dell'attività didattica (se presente);*
- *Definizione profili professionali in relazione alle attività previste (indicare cognome, nome e ruolo del/degli esperto/i in relazione alle attività proposte*

2.7.2 Grado di inclusione sociale di soggetti deboli (es. soggetti diversamente abili, immigrati con difficoltà di inserimento, ...)

- il progetto prevede l'adozione di strumenti di comunicazione a favore dell'inclusione sociale
- il progetto prevede, all'interno della normale programmazione, alcune iniziative volte al coinvolgimento di fasce deboli nella fruizione dei laboratori
- il progetto è ideato in forma esclusiva per il superamento di problematiche legate all'esclusione sociale

Dettagliare la scelta
.....

2.7.3 Carattere innovativo e peculiarità della proposta, almeno in riferimento all'ambito territoriale del GAL

- il progetto migliora un'attività laboratoriale già esistente all'interno del territorio del comune di riferimento
- il progetto riguarda un'attività laboratoriale mai svolta all'interno del territorio comunale di riferimento
- il progetto riguarda un'attività laboratoriale mai svolta all'interno dell'area Gal

Dettagliare la scelta
.....
.....
.....

2.7.4 Grado di integrazione con la progettualità in ambito socio-culturale già esistente sul territorio:

- il progetto integra progettualità esistenti su base comunali
- il progetto integra progettualità esistenti a livello intercomunale

Dettagliare la scelta
.....
.....
.....

2.8 Descrizione delle caratteristiche di qualità minima del servizio laboratoriale offerto (Definire dei parametri di qualità)

2.9 Indicazione sistemi di monitoraggio/controllo sull'andamento delle attività svolte utilizzato dal beneficiario

2.10 Risorse umane coinvolte

(Indicare nella seguente tabella il numero di persone impegnate nel progetto per profilo professionale e il tipo di rapporto con l'organizzazione)

Indicare titolo professionale (ad es. educatore professionale, personale docente...)	Personale reperito attraverso affidamento del servizio	Personale dipendente (rapporto di lavoro con l'ente proponente)	Personale esterno (altri collaboratori ad es. con contratti a progetto)	Altro specificare la tipologia
Responsabile del progetto				
Responsabile amministrativo/contabile				
Totale				

2.11 Associazioni locali / enti / Comuni coinvolti

(Aggiungere tante tabelle quanti sono i soggetti coinvolti)

Denominazione	
Natura giuridica	
Rappresentante legale	
Sede legale	
Sede Operativa (se diversa dalla sede legale)	
Telefono	
Fax	
e-mail	
Referente per il progetto	
Tipologia di accordo	Allegato A3 (da allegare alla presentazione della richiesta di contributo).
N. risorse umane dedicate al progetto	
N. volontari dedicati al progetto	
Funzione e valore aggiunto al progetto	

2.12 Tempistica della realizzazione

(Inserire il cronoprogramma delle attività previste. Indicare nella tabella mensile la durata di ciascuna azione e attività partendo dalla data di avvio)

Attività Primo ciclo	1	2	3	4	5	6	7	8	9	10	11	12

Attività Secondo ciclo	1	2	3	4	5	6	7	8	9	10	11	12

2.13 Risultati attesi (max 15 righe)

(Descrizione dei risultati attesi dal progetto/servizio in coerenza con gli obiettivi generali e specifici indicati; si richiede di quantificare almeno due indicatori di realizzazione, es. il numero dei destinatari finali, il numero dei corsi realizzati)

INDICATORE DI REALIZZAZIONE	Unità di Misura	Valore atteso a chiusura del primo anno di attività

2.14 Attività di comunicazione e diffusione sul territorio delle attività laboratoriali

(Indicare, se previste, le eventuali attività di comunicazione del progetto)

Descrizione dell'attività	Mezzi comunicazione utilizzati/coinvolti

3. Budget dettagliato delle attività proposte

ATTIVITA' (La descrizione deve corrispondere a quanto indicato nelle rispettive parti del progetto descrittivo)	TIPOLOGIA DELLE SPESE (Specificare in modo chiaro e dettagliare in sottoambiti le voci di costo, tenendo conto dei limiti previsti dal bando) <u>Sono ammissibili ai sensi del PSR:</u>	COSTO PREVISTO (€.) (Indicare le voci di costo al netto dell'IVA dove previsto, tenendo conto dei limiti previsti da bando e delle suddivisioni per ambiti territoriali)			
		Area geografica Comune 1	Area geografica Comune 2	Area geografica Comune n	Totale Aree geografiche Comuni
	a) Spese per arredi, attrezzature e allestimenti la cui funzione sia strettamente collegabile all'attività laboratoriale: a.1) Acquisto di beni strumentali finalizzati alla realizzazione dei laboratori a.2) Acquisto arredi a.3) Acquisto materiale didattico SUBTOTALE				
	b) Spese per attrezzature informatiche e software: SUBTOTALE				
	c) Spese di avviamento, per i primi due anni di attività (personale, costi di esercizio e spese amministrative) c.1) Spese di personale collegato all'erogazione del servizio, distinguendo tra esterno, interno, collaborazioni (<u>Max.40% dell'importo ammesso a finanziamento</u>) c.2) Spese amministrative e costi di esercizio collegati all'erogazione del servizio: specificare (<u>Max. 15% dell'importo ammesso a finanziamento</u>) SUBTOTALE				
	d) Spese di progettazione, organizzative e simili: specificare (<u>Max.12 % dell'importo ammesso a finanziamento</u>) SUBTOTALE				
	COSTO COMPLESSIVO DEL PROGETTO				
	IVA (specificare su che voci)				
	ENTITA' DEL CONTRIBUTO RICHIESTO (70% del costo complessivo ritenuto ammissibile)				
	QUOTA A CARICO DEL BENEFICIARIO				

NOTA BENE: per le spese di personale occorre:

- A) In caso di contratto di lavoro dipendente dei Consorzi Socio Assistenziali, compilare il seguente prospetto e allegare dichiarazione del consulente del lavoro in merito al costo orario:

Figura professionale	Costo orario (come da dichiarazione del consulente del lavoro)	N. ore	Costo Totale

- B) In caso di contratto di collaborazione a progetto o co.co.co. compilare il seguente prospetto:

Figura professionale	Costo Totale imputato al progetto

4. Tempi di attuazione dell'intervento

Data presunta di inizio dei lavori: entro _____ mesi dalla data di ricevimento della comunicazione di assegnazione del contributo (ed in ogni caso entro e non oltre il 31/07/2013)

Durata prevista per la realizzazione dell'intervento: n. _____ mesi

Data prevista di conclusione dell'intervento: _____ (ed in ogni caso entro e non oltre il 30/09/2014)

5. Autorizzazione del beneficiario al GAL a pubblicizzare l'intervento

In caso di assegnazione del contributo, il richiedente si impegna a fornire al GAL documentazione fotografica in formato elettronico (es. jpg) che documenti la realizzazione dell'intervento, autorizzando il GAL a pubblicizzarlo mediante l'utilizzo e la diffusione di immagini e altra documentazione relativa all'intervento e l'apposizione sull'immobile o sulle sue pertinenze di un elemento di riconoscibilità dell'intervento (targa o altro elemento analogo secondo le indicazioni del GAL stesso). Tale elemento dovrà rimanere esposto almeno per il periodo di vincolo d'uso e di destinazione.

6. Impegno al cofinanziamento

Il richiedente dichiara di cofinanziare l'intervento per la parte di costo non coperta da contributo pubblico.

7. Rispetto del vincolo di destinazione d'uso

Il richiedente si impegna:

- a mantenere la destinazione d'uso delle aree e dei beni mobili e immobili finanziati con il presente Bando per il periodo indicato sul Bando;
- a mantenere attivi i servizi creati per almeno i tre anni successivi alla conclusione del progetto garantendo la relativa copertura dei costi di gestione; **nel caso il beneficiario sia una Comunità Montana, si allega dichiarazione di impegno da parte dei Comuni sul cui territorio si intende realizzare il progetto.**

8. Privacy

Ai sensi e per gli effetti dell'art. 13 del D.Lgs. 196/2003, si informa che i dati raccolti sono destinati alla partecipazione al Bando Pubblico ed il loro conferimento ha natura facoltativa, fermo restando che il concorrente che intende partecipare al Bando deve fornire al GAL i dati richiesti dalla vigente normativa. I dati saranno trattati nel rispetto dei principi di necessità e pertinenza con l'utilizzo di procedure anche informatizzate. I dati raccolti possono essere comunicati al personale del GAL che cura il procedimento del Bando, alla Regione Piemonte e ad ogni altro soggetto che vi abbia interesse ai fini dei controlli. Titolare del trattamento dei dati è il GAL Langhe Roero Leader.

Data _____

Firma _____

**ALLEGATO A2 al modulo di domanda del BANDO
MISURA 321, AZIONE 2, OP.2B**

Servizi essenziali per l'economia e la popolazione rurale – avviamento di servizi innovativi per la popolazione

CURRICULA

(DA COMPILARE SU FOGLI DIVERSI PER OGNI ESPERTO COINVOLTO)

Cognome e nome dell'esperto

Ruolo

Recapito telefonico ed e-mail dell'esperto

Argomento o materia d'insegnamento nell'ambito del laboratorio proposto

.....
.....
.....
.....

Formazione

.....
.....

Esperienze (In riferimento specifico all'argomento o alla materia di insegnamento nel laboratorio proposto) e date:

.....
.....

Eventuali riconoscimenti

.....
.....

Data

FIRMA DELL'ESPERTO

.....

ALLEGATO A3 al modulo di domanda del BANDO MISURA 321, AZIONE 2,OP.2B

Servizi essenziali per l'economia e la popolazione rurale – avviamento di servizi innovativi per la popolazione

DICHIARAZIONE DI COINVOLGIMENTO ASSOCIAZIONI LOCALI / COMUNI / ENTI

(DA COMPILARE SU FOGLI DIVERSI PER OGNI ASSOCIAZIONE / ENTE COINVOLTO)

Il sottoscritto nato a..... il
..... Residente nel comune di PV in via
..... n° Codice fiscale..... in qualità di legale
rappresentante dell'associazione/Comune/Ente
Con sede in..... Pv..... Via
..... n° Recapito telefonico e mail

Con riferimento al progetto dal titolo _____ per la realizzazione di
attività laboratoriali

Consapevole della responsabilità che assume e delle sanzioni stabilite dalla legge nei confronti di chi attesta il
falso

DICHIARA

Di essere stato coinvolto dall'Ente (beneficiario)
nelle fasi di

- comunicazione (dettagliare)
- progettazione (dettagliare)
- gestione/realizzazione (dettagliare)
- altro (dettagliare)

Nel dettaglio il proprio ruolo riguarderà i seguenti contenuti e aspetti di definizione progettuale:

.....
.....

Data

Firma

Allegato A4 al modulo di domanda del BANDO MISURA 321, AZIONE 2,OP.2B**DICHIARAZIONE DI ASSENSO
ALLA REALIZZAZIONE DELL'INTERVENTO DA PARTE DEL/I PROPRIETARIO/I DELL'AREA
E/O DEI BENI (EDIFICI, MANUFATTI, PERTINENZE) DESTINATARI DEGLI INTERVENTI**

Il/La sottoscritto/a (Cognome e nome) _____
nato/a a _____ (prov. _____) il ____ / ____ / ____
residente a _____ (prov. _____)
Via _____ N. _____, (CAP _____),
Tel. _____ Fax _____,
indirizzo e-mail _____, codice fiscale _____

in relazione alla domanda di contributo a valere sulla misura 321.2b del PSL "Colline da Vivere" del GAL
Langhe Roero Leader presentata dall'azienda/impresa/Ente _____
_____ in persona del soggetto rappresentante
Sig. _____ (1) nell'ambito dell'area
territoriale/dell'immobile (terreno e/o fabbricato/edificio/costruzione) ubicato nel Comune di
_____ (prov. _____) in Via _____ N. _____, i
cui estremi di identificazione catastale sono i seguenti _____
_____ (2), in
qualità di _____ (3) della suddetta area e/o del suddetto
immobile, consapevole della responsabilità penale cui può andare incontro in caso di dichiarazioni mendaci

DICHIARA

1. di concedere il proprio pieno ed incondizionato assenso per la realizzazione del richiamato intervento promosso dall'azienda/impresa _____ in persona del soggetto rappresentante Sig. _____ (1), del quale è a piena e completa conoscenza;
2. di impegnarsi a sottoscrivere, in caso di concessione del contributo, il vincolo decennale di destinazione d'uso previsto dal bando.

Data _____

Firma

_____ (4)

Note:

(1) Indicare denominazione e ragione sociale della Ditta proponente la domanda di contributo e nome e cognome del soggetto rappresentante.

(2) Riportare gli estremi catastali identificativi completi dell'immobile (ivi incluso l'eventuale terreno) o degli immobili oggetto della presente dichiarazione.

(3) Proprietario, comproprietario.

(4) Accompagnare la dichiarazione con la fotocopia di un documento di identità, in corso di validità, del sottoscrittore.

ALLEGATO A5 al modulo di domanda del BANDO MISURA 321, AZIONE 2,OP.2B**Servizi essenziali per l'economia e la popolazione rurale – avviamento di servizi innovativi per la popolazione****DICHIARAZIONE DI CONCLUSIONE DELL'INTERVENTO E RICHIESTA DI COLLAUDO****DICHIARAZIONE SOSTITUTIVA ATTO NOTORIO**

(ai sensi degli artt. 46 e 47 del D.P.R. 28-12-2000 n. 445 e s.m.i)

**Spett.le GAL Langhe Roero Leader
Via Umberto I N. 1 - 12060 Bossolasco (CN)**

Il/La sottoscritto/a (Cognome e nome) _____ nato/a a _____ (prov. _____) il ____ / ____ / _____ residente a _____ (prov. _____) Via _____ N. _____, (CAP _____), codice fiscale _____, in qualità di Legale Rappresentante dell'Ente (indicare denominazione e ragione sociale): _____ avente sede legale nel Comune di _____ (prov. _____) in Via _____ N. _____ (CAP _____), Tel. _____ Fax _____, indirizzo e-mail _____, codice fiscale _____, Partita IVA _____, Iscritta alla CCIAA di _____ al n° _____ dal ____ / ____ / _____,

consapevole della responsabilità penale cui può andare incontro in caso di dichiarazioni mendaci**CERTIFICA**

che i lavori e le forniture relative agli investimenti materiali nell'ambito dell'intervento di cui in oggetto, ammessi a finanziamento dal GAL LANGHE ROERO LEADER con lettera prot. n° _____ del _____

SONO STATI REGOLARMENTE ULTIMATI in data _____ e pertanto

- Presenta la documentazione di rendicontazione conformemente a quanto richiesto nel Bando Pubblico
- Richiede il collaudo dell'intervento da parte del GAL
- Allega la tabella del Riepilogo dei documenti giustificativi degli investimenti realizzati (vedi pag. seguente)
- Dichiara
 - che la documentazione di spesa relativa all'investimento effettuato nell'ambito della misura _____ del PSL del GAL Langhe Roero Leader è quella riportata nella tabella del Riepilogo dei documenti giustificativi degli investimenti realizzati allegata nella seguente pagina (importo in Euro al netto/lordo di IVA):
 - che le spese esposte al netto/lordo di IVA, ammontanti in totale ad Euro _____ riguardano effettivamente ed unicamente gli investimenti previsti ed ammessi ad agevolazione;
 - che le spese sono esposte al netto/lordo di IVA in quanto questa è recuperabile/non è recuperabile;
 - che la certificazione di spesa indicata in copia firmata dal legale rappresentante è conforme all'originale e fiscalmente regolare;
 - che gli originali della medesima documentazione di spesa risultano regolarmente quietanzati e rimangono a disposizione per ogni eventuale verifica presso la sede aziendale/la sede dell'Ente per il periodo previsto dalla vigente legislazione;
 - di impegnarsi a mantenere la destinazione d'uso degli investimenti come previsto da Bando;

(Timbro e firma del legale rappresentante)

ANAGRAFICA BENEFICIARIO**REGIONE PIEMONTE P.S.R. 2007-2013 - PSL: COLLINE DA VIVERE****GAL: LANGHE ROERO LEADER****LINEA D'INTERVENTO 3: VIVERE IN RELAZIONE “Bando per Sviluppo di attività di carattere culturale e ricreativo”****MISURA 321 2 B. PROGETTO APPROVATO CON _____ PROT. N. _____ DEL _____**

INVESTIMENTI APPROVATI		VARIANTI			spesa nella dom. di pagamento precedenti	spesa nella presente dom. di pagamento	spese globali presentate a tutt'oggi	spiegazione delle variazioni	
investimento	descrizione	costo	investimento	descrizione					costo
1	2	3	4	5	6	7	8	9	10
TOTALE GENERALE									

ALLEGATO B al modulo di domanda del BANDO MISURA 321, AZIONE 2,OP.2B

Servizi essenziali per l'economia e la popolazione rurale – avviamento di servizi innovativi per la popolazione

**MODELLO DI TARGA / CARTELLO INFORMATIVO SUI CONTRIBUTI FEASR CON CUI
CONTRASSEGNARE I BENI E/O GLI IMMOBILI OGGETTO DEGLI INTERVENTI****Istruzioni per la creazione della targa/cartello informativo sui contributi FEASR**

Ai sensi dell'Allegato VI Regolamento (CE) n. 1974/2006, è competenza dei beneficiari di contributi FEASR affiggere all'ingresso degli stabilimenti, aziende, ecc. e comunque in un luogo visibile al pubblico:

- Una targa informativa, di dimensioni non inferiori a 50 cm x 70 cm, per le operazioni dei programmi di sviluppo rurale che comportano investimenti (nelle aziende agricole o nelle imprese alimentari) di costo complessivo superiore a Euro 50.000;
- Un cartello informativo, di dimensioni non inferiori a 150 cm x 200 cm, nei luoghi in cui sorgono infrastrutture di costo complessivo superiore a Euro 500.000
- Una targa informativa dovrà essere affissa anche presso le sedi dei gruppi di azione locale finanziate dall'Asse 4.
- La targa e il cartello, di cui si allega un esempio nella pagina seguente, devono contenere tutti gli elementi informativi e i loghi presenti nel modello scaricabile alla pagina web:

http://www.regione.piemonte.it/agri/psr2007_13/documentazione/cartello.htm

http://www.regione.piemonte.it/agri/psr2007_13/dwd/22112010/targa_GAL.pdf

per le misure e gli interventi finanziati dall'Asse Leader, dovrà essere apposto anche il logo di Leader.

FEASR 2007-2013 

programma di sviluppo rurale PSR 2007-2013

Progetto cofinanziato dall'Unione Europea
mediante il fondo europeo agricolo di sviluppo rurale

**Programma di sviluppo rurale
della Regione Piemonte**

Misura: N° e titolo Misura
Azione: N° e titolo Azione
Sottoazione: N° e titolo Sottoazione

Titolo Progetto


Descrizione progetto: _____

Costo complessivo: *costo totale del progetto comprensivo della
spesa privata a carico del beneficiario*

di cui quota FEASR: *specificare la quota a carico del FEASR*

realizzato da: NOME o LOGO
BENEFICIARIO

   l'Europa investe nelle zone rurali
www.regione.piemonte.it/sviluppourale
www.regione.piemonte.it/europa

FEASR 2007-2013 




programma di sviluppo rurale PSR 2007-2013

Progetto cofinanziato dall'Unione Europea
mediante il fondo europeo agricolo di sviluppo rurale

Misura: N° e titolo Misura
Azione: N° e titolo Azione
Sottoazione: N° e titolo Sottoazione

TITOLO INTERVENTO

Realizzato nell'ambito del PSR del GAL: LOGO
 GAL

   l'Europa investe nelle zone rurali
www.regione.piemonte.it/sviluppourale
www.regione.piemonte.it/europa